

Dieser Hinweis ersetzt nicht die Originalanleitung des Herstellers, die Zeichnungen sind nur Symbolisch.

Schließen einer Double Lock Hiatts Handschelle

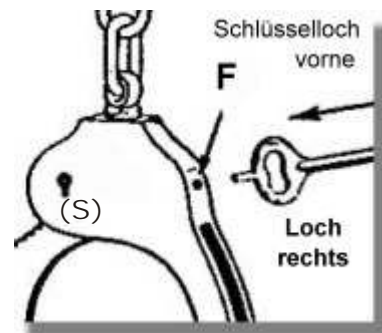
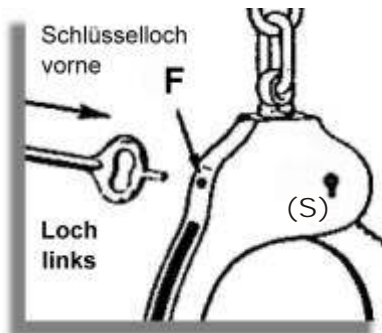
Fesseln:

Fesselzange um das Handgelenk legen, nicht zu eng anlegen so das die Haut nicht gekniffen wird und der Blutkreislauf nicht unterbrochen wird.

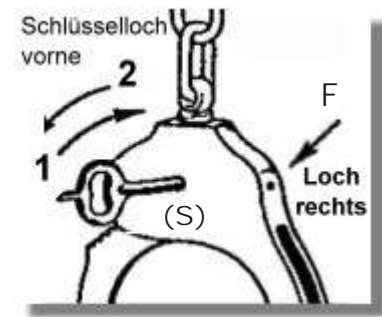
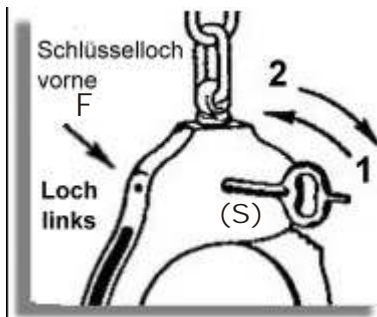
Double Lock (Sicherheits - 2fach - Verschluss) schließen

Seitlich an der Handschelle befindet sich ein kleines Loch (F) (Double Lock Sicherheitsverschluss), in der die obere Spitze des Handschellenschlüssels hinein gedrückt wird. Durch einrasten des Double Lock Verschluss wird ein weiteres zudrücken der Handschelle verhindert.

Bedenken Sie immer das schwerste Verletzungen durch unsachgemäßen Gebrauch von Handfesseln ausgehen können.



Öffnen und Entfesseln einer Double Lock Hiatts Handschelle



Öffnen und Entfesseln:

Loch links, Schlüsselloch vorne

Stecken Sie den Schlüssel in das Schlüsselloch (S) durch eine ¼ Drehung nach links (1) öffnet sich der Double Lock Verschluss der das zudrücken verhindert, eine weitere Drehung nach rechts (2) öffnet sich die Fesselzange der Handfessel.

Öffnen und Entfesseln

Loch rechts, Schlüsselloch links

Stecken Sie den Schlüssel in das Schlüsselloch (S) durch eine ¼ Drehung nach rechts (1) öffnet sich der Double Lock Verschluss der das zudrücken verhindert, eine weitere Drehung nach links (2) öffnet sich die Fesselzange der Handfessel.

Wichtig: Bedenken Sie immer, wenn Sie Fesselwerkzeuge mit eingerastetem Double Lock Sicherheitsverschluss weglegen oder so im Holster tragen, sind diese dadurch nicht sofort einsatzbereit, da die Fesselzangen durch den eingerasteten Double Lock Sicherheitsverschluss blockiert werden. Der Double Lock Verschluss muss dann erst mit dem Schlüssel geöffnet werden, damit die Fesselzangen wieder frei gegeben werden. Dadurch kann im Einsatz wertvolle Zeit verloren gehen.

Hinweis für Privatpersonen-Sammler: Diese Fesselwerkzeuge wurden für Polizei-Justiz-Sicherheitsdienste hergestellt, wir geben diese an Privatpersonen mit dem Hinweis ab, dass diese nur zur Vervollständigung oder Eröffnung einer kulturhistorischen-Sammlung bestimmt sind. Handfesseln von Kindern und unmündigen Personen fernhalten und sicher wegschließen. Legen Sie diese niemals an, halten Sie immer einen Ersatzschlüssel in Ihrer nächsten Umgebung bereit. Bedenken Sie immer das schwerste Verletzungen durch unsachgemäßen Gebrauch von Fesselwerkzeugen ausgehen können. Das Anlegen von Handfessel geschieht immer auf eigene Gefahr, wir raten davon ab.